Автор: Administrator
26.01.2015 14:40

{jcomments on}

Запрет доступа к соц. сетям в Kaspersky Internet Security 2013

Итак, необходимо запретить доступ к социальным сетям, средствами антивируса Kaspersky Internet Security, а именно Родительским контролем.

1) Открываем **Kaspersky Internet Security** и включаем **Родительский контроль.**

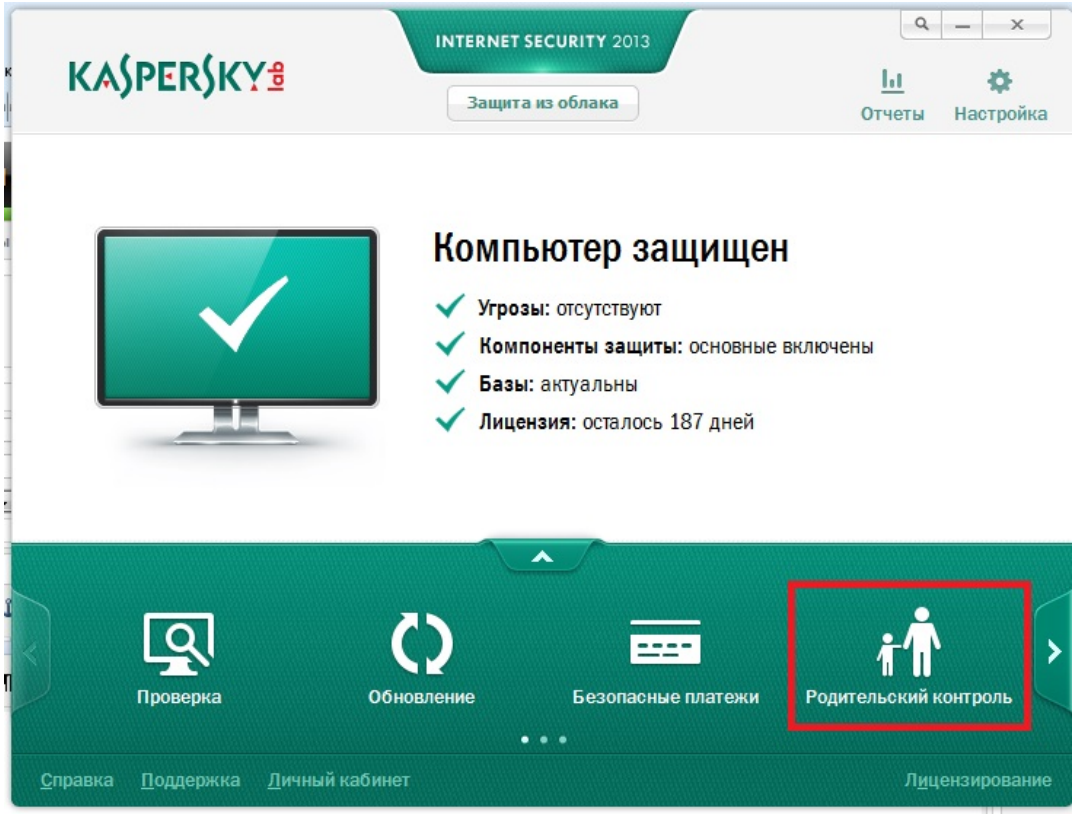

2) Выбираем пользователя и открываем настройки.

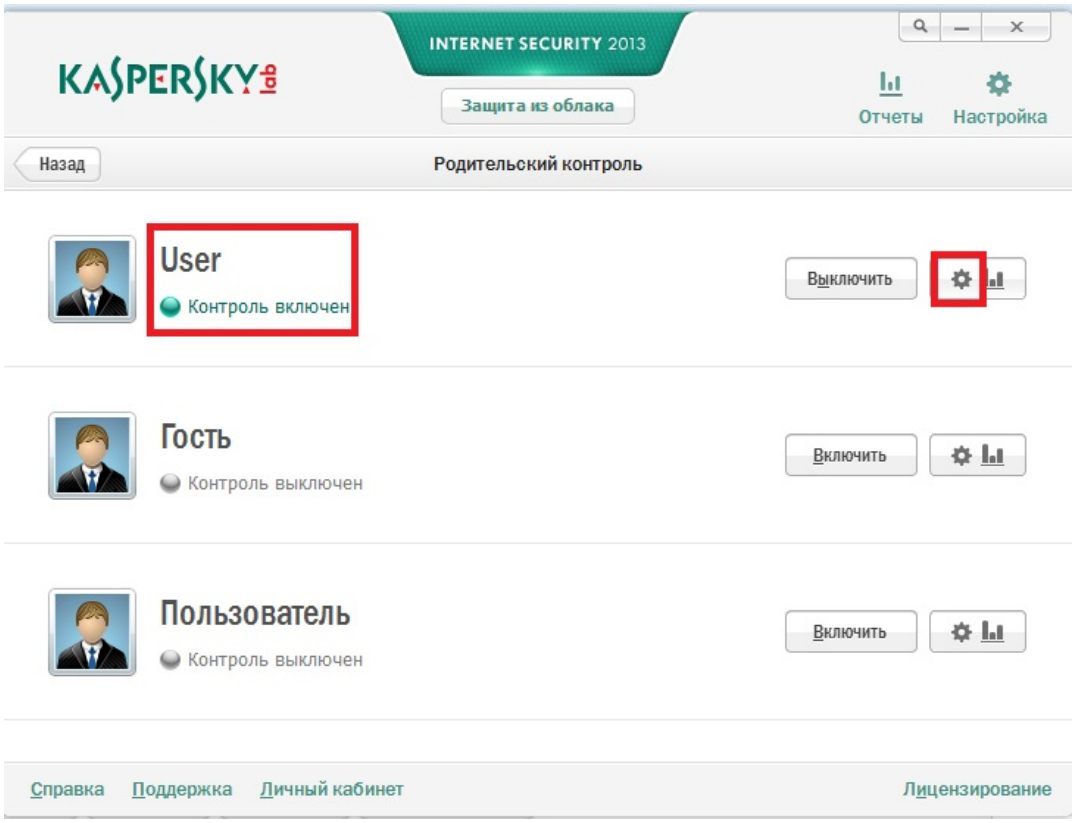

(function(w, d, n) { w[n] = w[n] || []; w[n].push({ section_id: 263974, place: "advertur_263974", width: 300, height: 250 }); })(window, document, "advertur_sections");

3) Открываем вкладку **Посещение веб-сайтов**, активируем **Запрет веб-сайтов** и устанавливаем галочку напротив значения
Социальные сети
, далее нажимаем кнопки
OK и Применить.

Автор: Administrator
26.01.2015 14:40

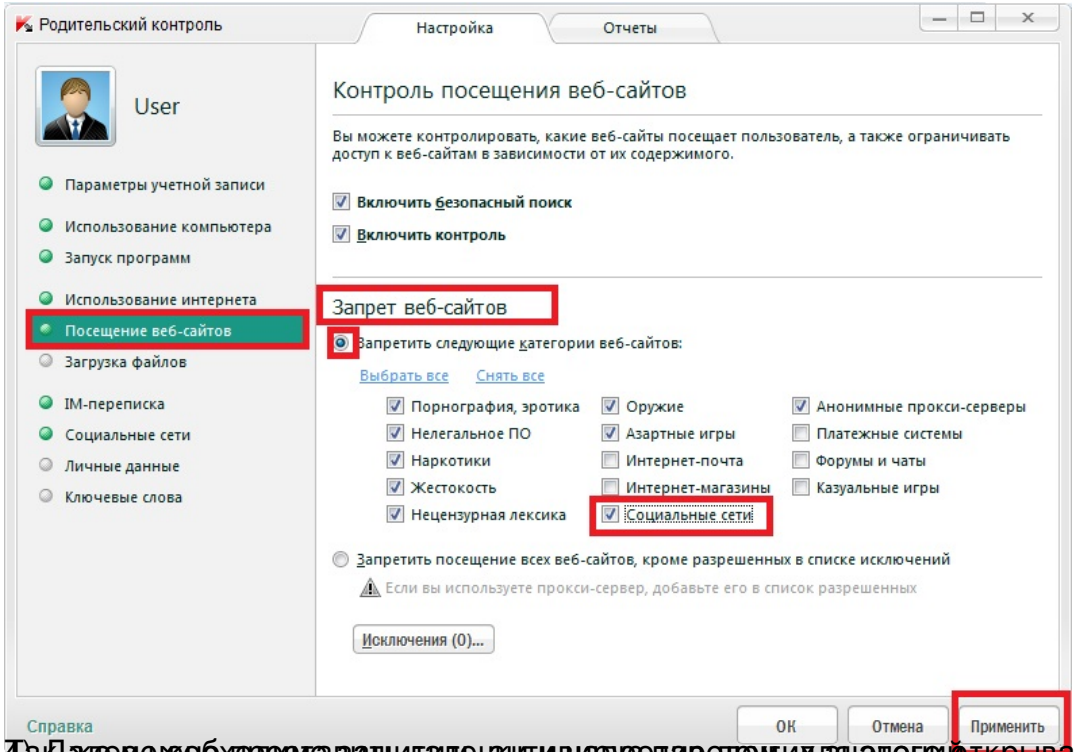

4. Для того чтобы выставить ограничения доступа в соц. сетях открываем Настройка.

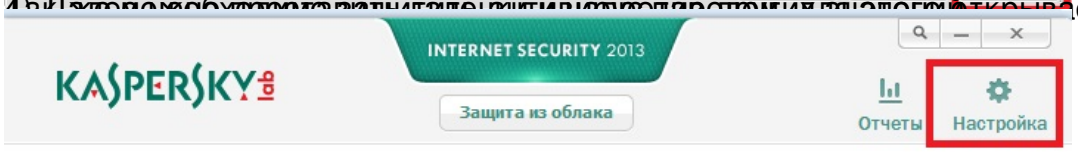

Компьютер защищен

- **Угрозы:** отсутствуют
- **Компоненты защиты:** основные включены
- **Базы:** актуальны
- **Лицензия:** осталось 187 дней



5. Переходим в дополнительные параметры - Защита паролем. Ставим галочку **Защитить**

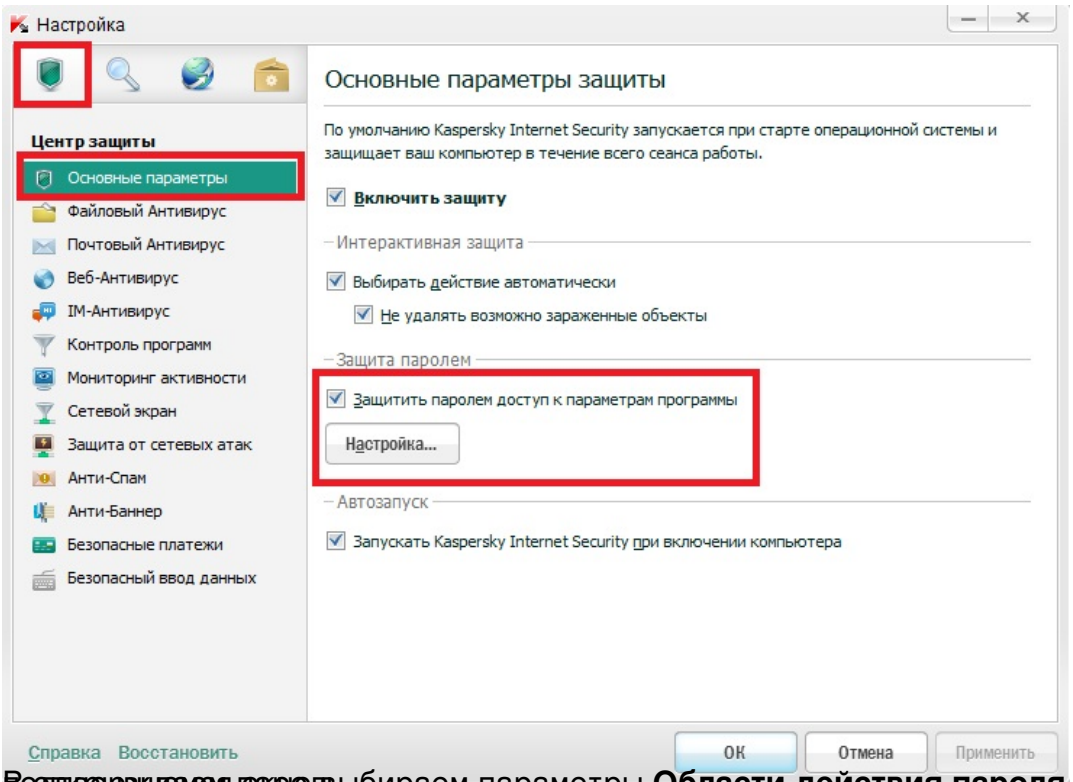

Вот как-то так, кроме выбираем параметры **Области действия пароля**, далее вводим и

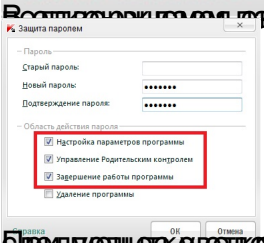

Примечание: открыть социальную сеть, например Вконтакте, пользователь увидит

Более подробную информацию можно получить на сайте www.kaspersky.ru