

{comments on}

В Kaspersky Security Center 11 возможно сохранение настроек для созданных политик и их задач. В случае переустановки Kaspersky Security Center 11, эти политики и задачи можно быстро восстановить (импортировать).

Политики и задачи распространяются на управляемые устройства или на созданную группу в управляемых устройствах Kaspersky Security Center 11.

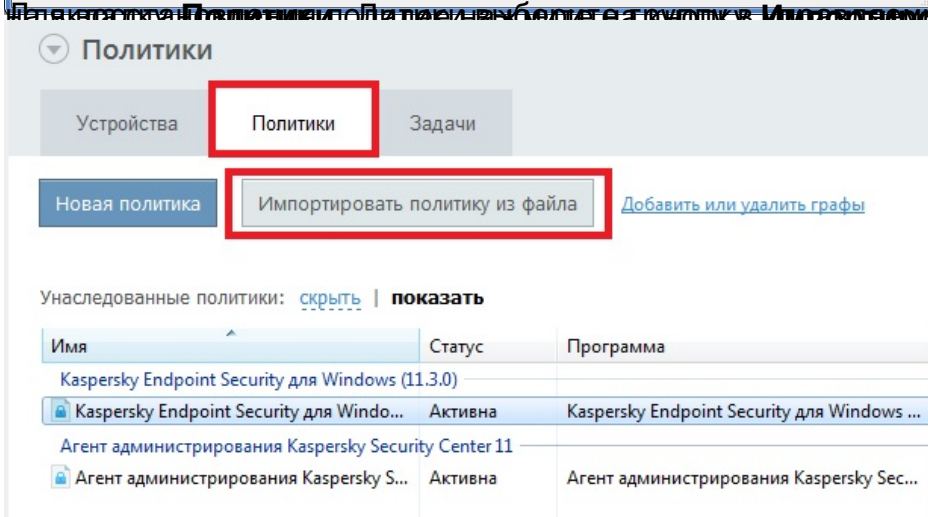
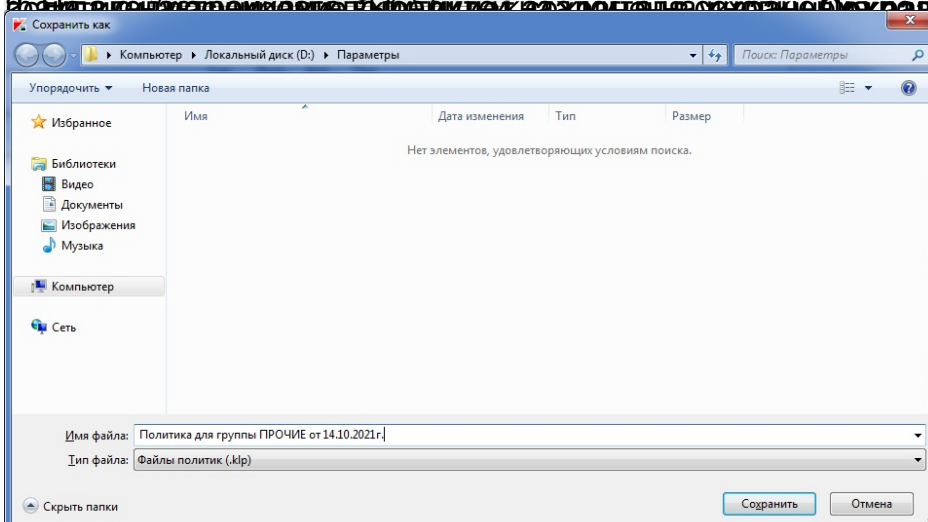
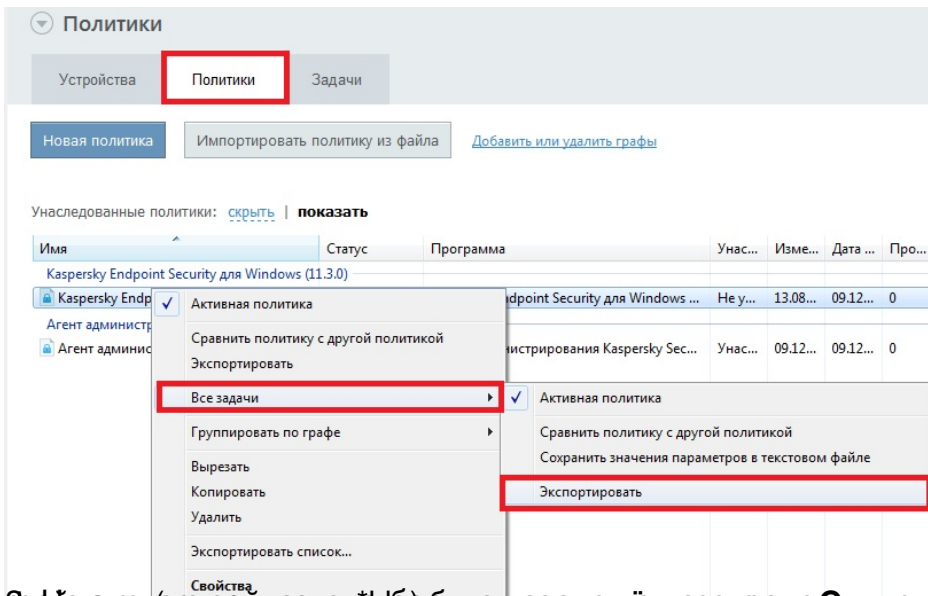
Рассмотрим, как можно сохранить политики и задачи на примере группы устройств **Про**  
**чие**  
в управляемых устройствах.

### Сохранение политики.

1. Выберите группу в управляемых устройствах и перейдите на вкладку **Политики**.  
Далее кликните правой кнопкой мыши по необходимой политике, в появившемся меню выберите следующие пункты  
**Все задачи – Экспортировать**

# Сохранение настроек работы в Kaspersky Security Center 11

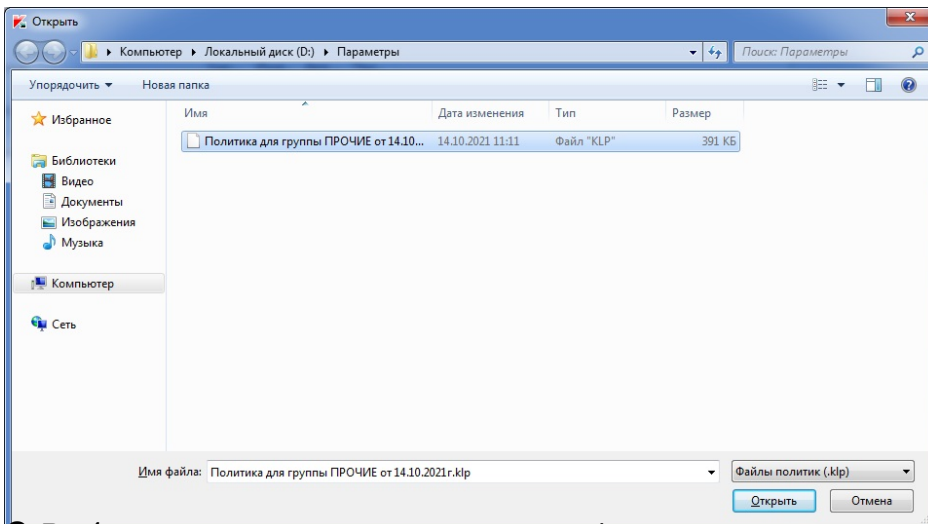
Автор: Administrator  
19.10.2021 10:51



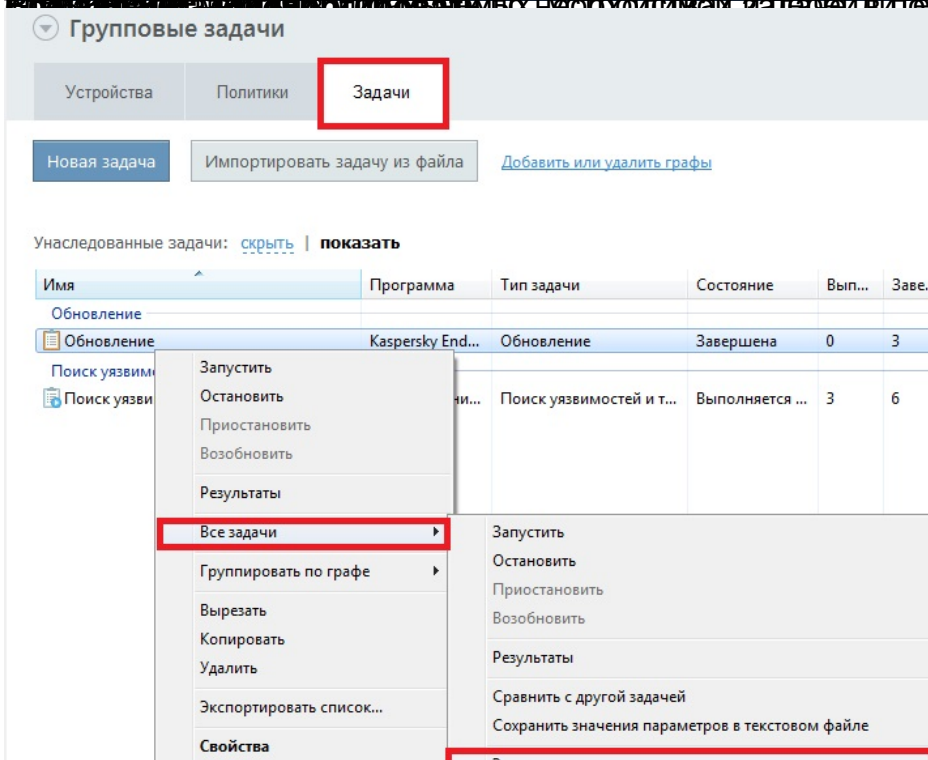
Выберите необходимую политику и нажмите на кнопку **Открыть**.

# Сохранение настроек работы в Kaspersky Security Center 11

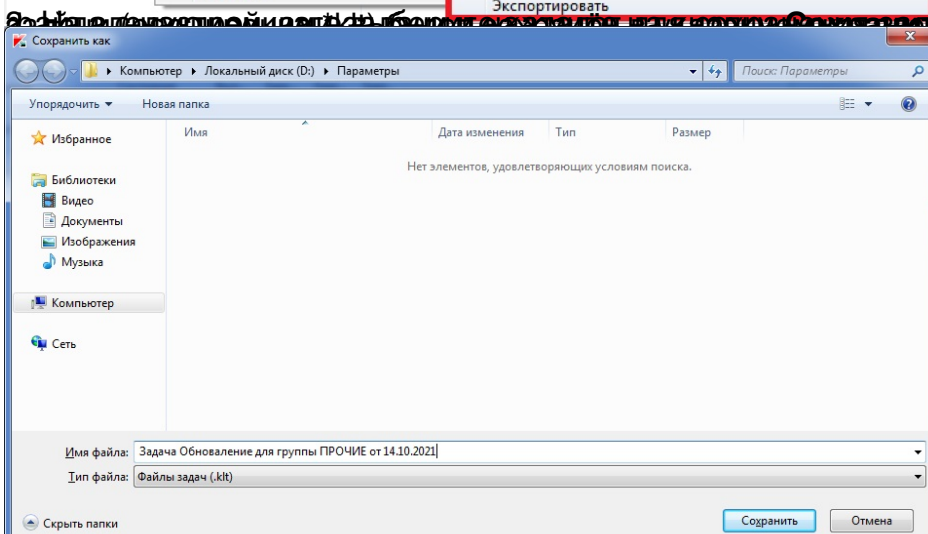
Автор: Administrator  
19.10.2021 10:51



на вкладку Задачи



на вкладку Задачи



на вкладку Задачи. Задача на борту на кнопку Импортировать задачу из файла

# Сохранение настроек работы в Kaspersky Security Center 11

Автор: Administrator  
19.10.2021 10:51

Групповые задачи

Устройства | Политики | **Задачи**

Новая задача | **Импортировать задачу из файла** | [Добавить или удалить графы](#)

Унаследованные задачи: [скрыть](#) | [показать](#)

Имя	Программа	Тип задачи	Состояние	Вып...
Обновление				
Обновление	Kaspersky End...	Обновление	Завершена	0
Поиск уязвимостей и требуемых обновлений				
Поиск уязвимостей и требуемых обно...	Агент админи...	Поиск уязвимостей и т...	Выполняется ...	3

Выберите необходимую задачу и нажмите на кнопку **Открыть**.

Открыть

Компьютер > Локальный диск (D:) > Параметры

Имя | Дата изменения | Тип | Размер

Задача Обновление для группы ПРО...	14.10.2021 11:18	Файл "KLT"	11 KB
-------------------------------------	------------------	------------	-------

Имя файла: Задача Обновление для группы ПРОЧИЕ от 14.10.2021.kit

Файлы задач (.kit)

Открыть | Отмена

В папке Параметры локального диска D: найдите файл "Задача Обновление для группы ПРОЧИЕ от 14.10.2021.kit".