

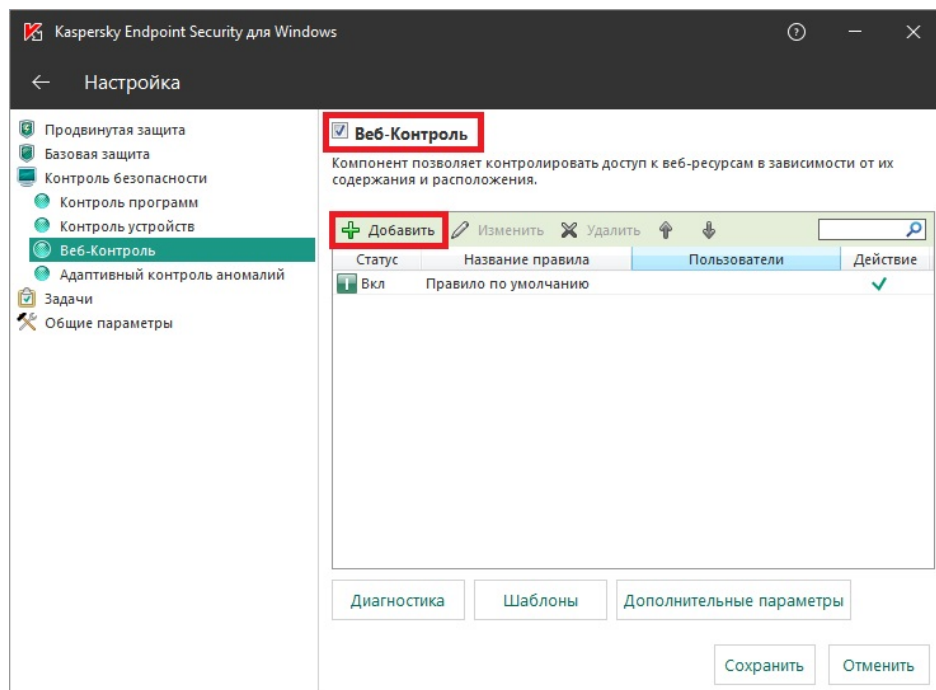
Автор: Administrator
07.12.2021 10:47

{comments on}

Рассмотрим ситуацию, когда в организации необходимо запретить посещение всех сайтов, за исключением разрешённых (информационные системы или сайт организации и т.п.). Запрещать и разрешать будем в СЗИ Kaspersky Endpoint Security 11 (компонент Веб-Контроль).

Откройте настройки СЗИ Kaspersky Endpoint Security 11, перейдите на вкладку **Контроль безопасности**, далее выберите компонент **Веб-Контроль**.

Если компонент не активен, активируйте его (установите галочку), далее нам необходимо создать правило, для этого нажмите на кнопку **Добавить**.



Автор: Administrator
07.12.2021 10:47

В появившемся окне выполните следующие настройки:

1. Название правила: укажите любое удобное название.
2. Действие: запрещать.
3. Нажмите кнопку **ОК**.

Данное правило запрещает посещение всех ресурсов для всех пользователей в любое время.

Вы можете указать отдельных пользователей и время, на которых распространяется данное правило.

Правило доступа к веб-ресурсам

Название: ЗАПРЕЩЕНО

Фильтровать содержание: Любое содержание

Применять к адресам: Ко всем адресам

Применять к пользователям: Ко всем пользователям

Действие: Запрещать

Расписание работы правила: Всегда [Настройка](#)

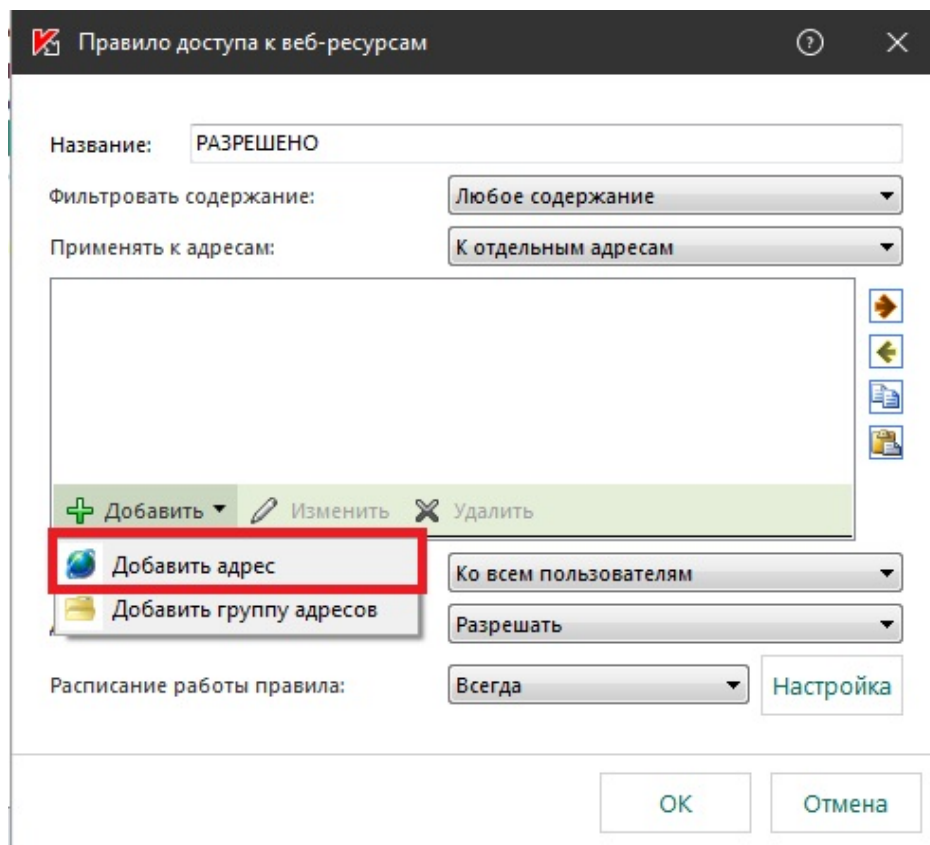
[ОК](#) [Отмена](#)

Далее необходимо создать ещё одно правило, которое будет разрешать посещение определённых сайтов.

Автор: Administrator
07.12.2021 10:47

В новом правиле необходимо указать следующие настройки.

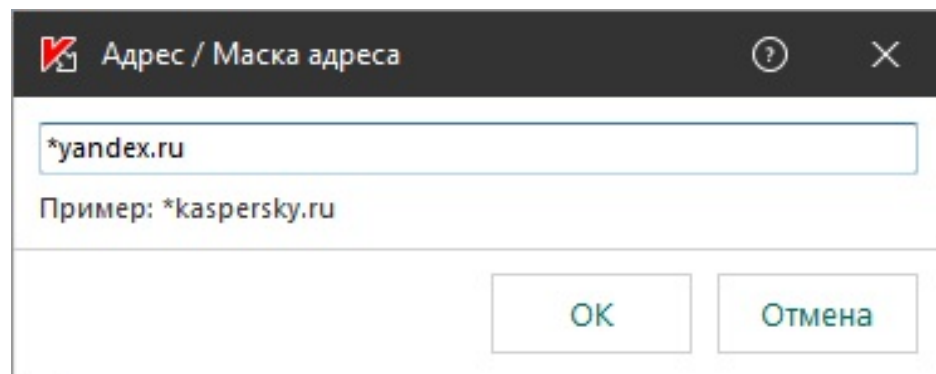
1. Название правила: укажите любое удобное название.
2. Применить к адресам: **К отдельных адресам**.
3. В появившемся окне, нажмите кнопку **Добавить** и в появившемся списке выберите пункт **Добавить адрес**.



4. Далее введите адрес разрешенного сайта и нажмите кнопку ОК.

Автор: Administrator
07.12.2021 10:47

В данном примере, разрешённым сайтом будет поисковая система Яндекс.



5. Действие: **Разрешать**.

Вы можете указать отдельных пользователей и время, на которых распространяется данное правило.

Запрет посещения всех сайтов, за исключением разрешённых в Kaspersky Endpoint Security 11

Автор: Administrator
07.12.2021 10:47

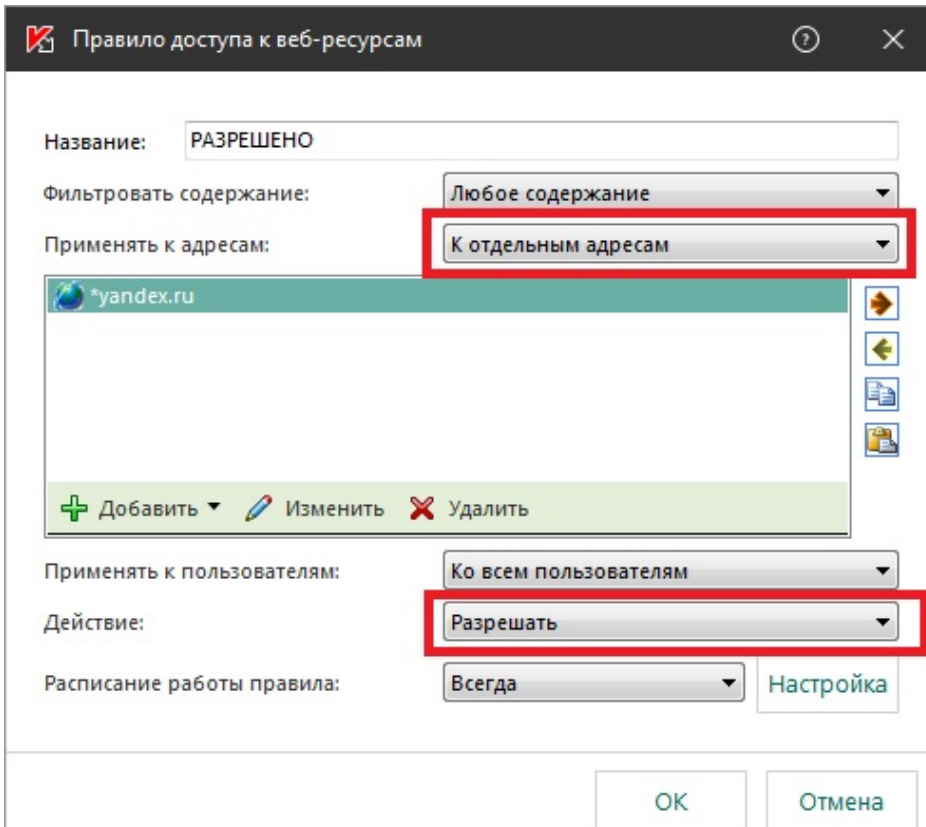


Рис. 1. Вкладка «Правила веб-ресурсов» в консоли администрирования (кнопку

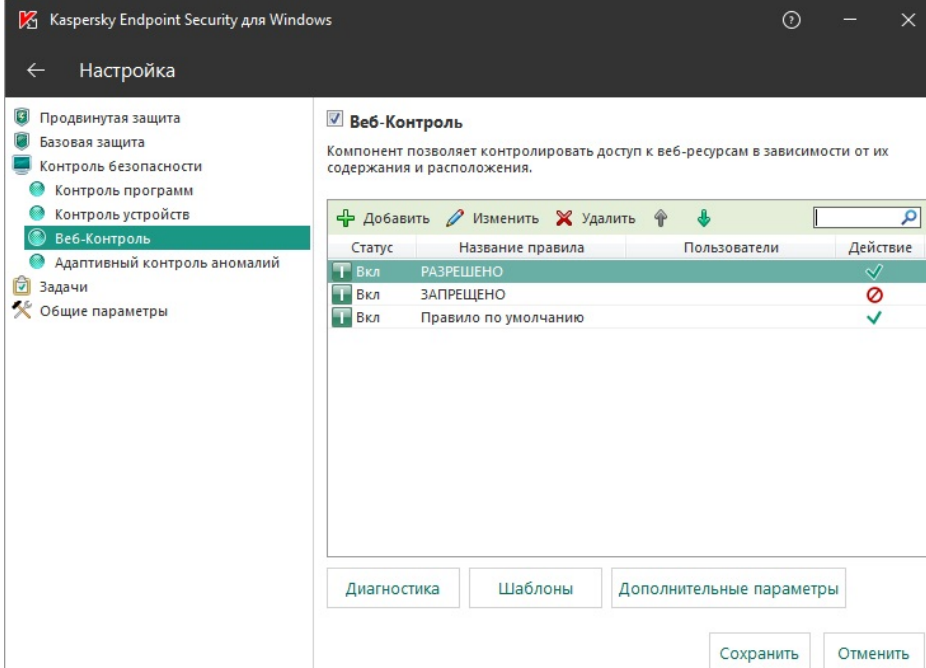


Рис. 2. Вкладка «Настройка» в консоли администрирования (кнопку «Сохранить»)

Kaspersky
Endpoint Security для Windows

ДОСТУП ЗАПРЕЩЕН

Запрашиваемая веб-страница не может быть предоставлена.

Адрес: http://____.ru/.

Веб-страница заблокирована правилом "ЗАПРЕЩЕНО".

Причина: принадлежность веб-ресурса к категории(ям) содержания "Неизвестное содержание" и категории(ям) типа данных "Неизвестные данные".

Этот веб-ресурс запрещен в организации. В случае ошибочной блокировки и / или необходимости доступа к веб-ресурсу обратитесь к администратору локальной сети организации ([Запросить доступ](#)).

Сообщение создано: 07.12.2021 10:35:18

Может возникнуть, если вы используете браузеры Google Chrome, Mozilla Firefox, Microsoft Edge, Safari, Opera, Яндекс.Браузер, то аналогичные настройки