

Создание конференции в Zoom

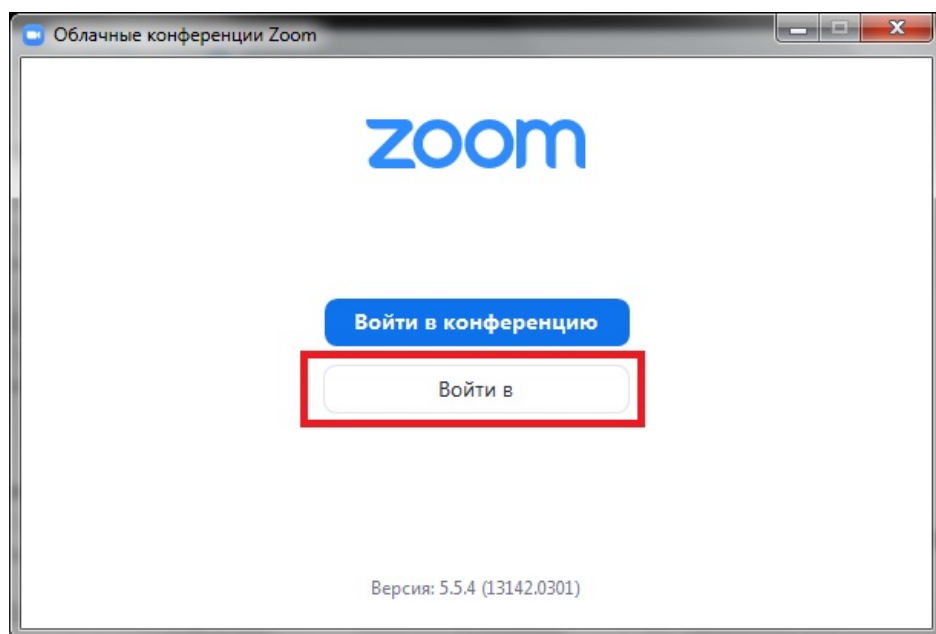
Автор: Administrator
02.04.2021 09:05

{comments on}

Для создания конференции будет применяться приложение Zoom. Запустите на компьютере приложение Zoom, если приложение на компьютере не установлено, его необходимо скачать с официального сайта <https://zoom.us/support/download> , установить и запустить, далее нажмите кнопку

"Войти в

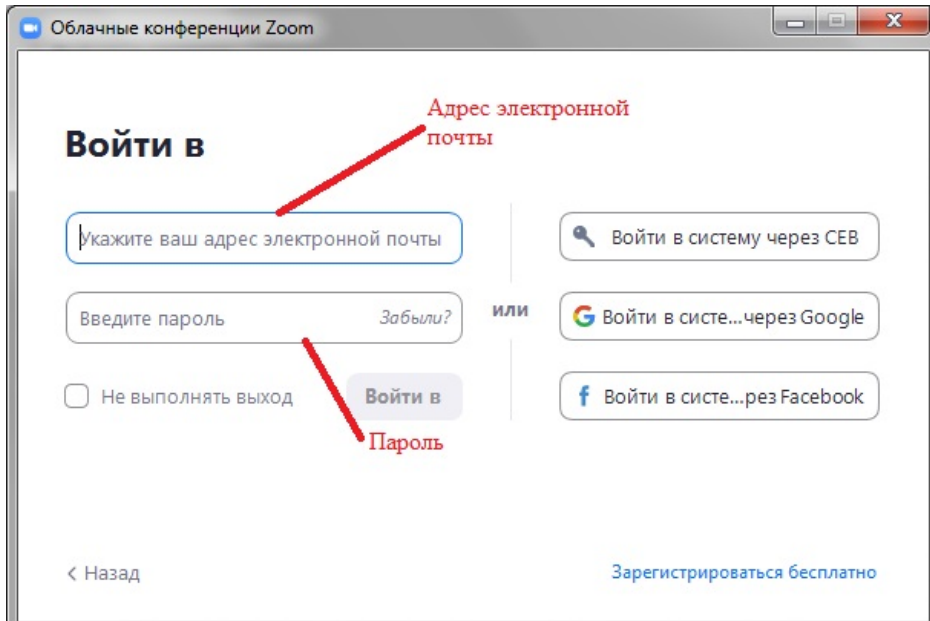
".



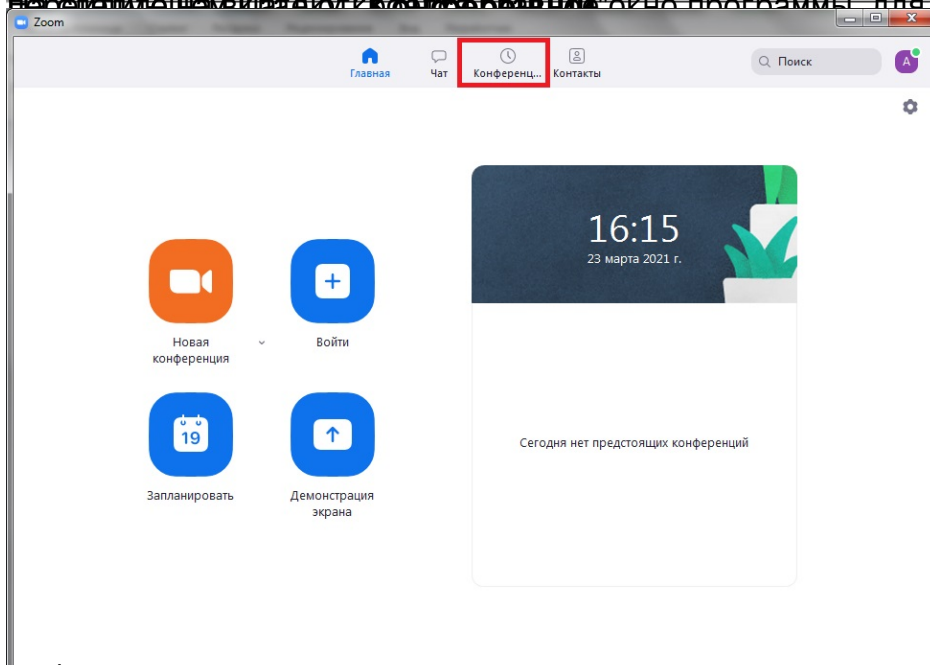
Далее введите адрес электронной почты и пароль, указанные при регистрации.

Создание конференции в Zoom

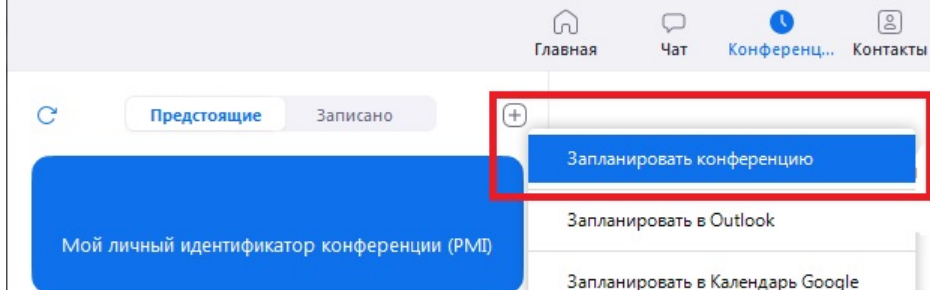
Автор: Administrator
02.04.2021 09:05



Находясь в меню «Конференции» окна программы, для создания конференции,



Находясь в меню «Конференции» окна программы, появившемся меню,



В появившемся меню возможно выбрать пункт «Создать встречу в Zoom».

Создание конференции в Zoom

Автор: Administrator
02.04.2021 09:05

В результате в списке конференций появится запланированная конференция.

Для того чтобы получить приглашение на конференцию, нажмите на кнопку "Показать приглашение на конференцию".

Тема: Тест
Время: 31 мар. 2021 10:00 Екатеринбург

Подключиться к конференции Zoom
<https://us04web.zoom.us/j/73322111475?pwd=TW9aNU55d1dVYVRXTTI4bINtWTV5dz09>

Идентификатор конференции: 733 2211 1475
Код доступа: s7E9Hab

`Window.open('https://us04web.zoom.us/j/73322111475?pwd=TW9aNU55d1dVYVRXTTI4bINtWTV5dz09', 'place:advertur_263974');`