

Инструкция для подключения и работы участника в конференции ZOOM

Автор: Administrator
23.06.2021 13:56


{comments on}

Рассмотрим, как участнику, у которого есть идентификатор конференции и код доступа, подключиться к конференции ZOOM.

Идентификатор конференции: 928 7141 0167
Код доступа: R73kd3

Подключение будем рассматривать с помощью компьютера и приложения ZOOM. Данное приложение необходимо скачать с официального сайта ZOOM и запустить его, кликнув по нему 2 раза левой клавишей мыши.

В появившемся окне необходимо кликнуть по кнопке "**Войти в конференцию**".



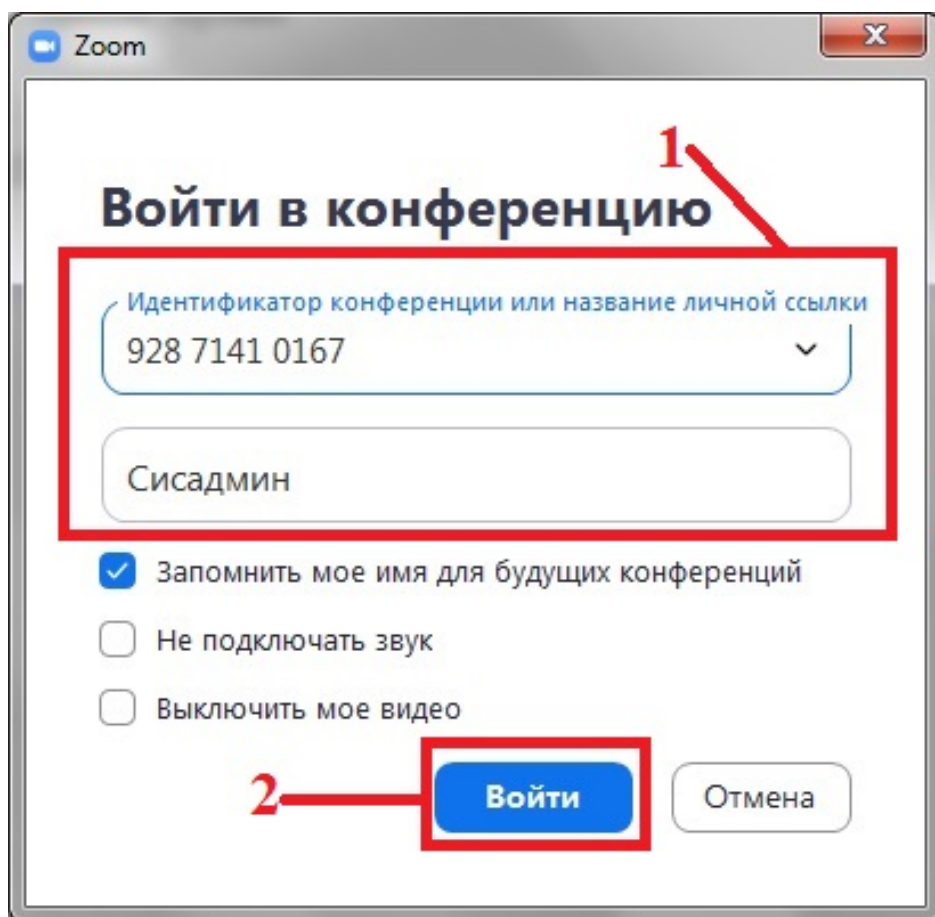
Инструкция для подключения и работы участника в конференции ZOOM

Автор: Administrator
23.06.2021 13:56

На следующем шаге необходимо:

1. Заполнить поля: верхнее поле - указать идентификатор конференции, который был получен от организатора конференции, нижнее поле ввести имя, под которым Вы будете участвовать в конференции.

2. Нажать кнопку "**Войти**".



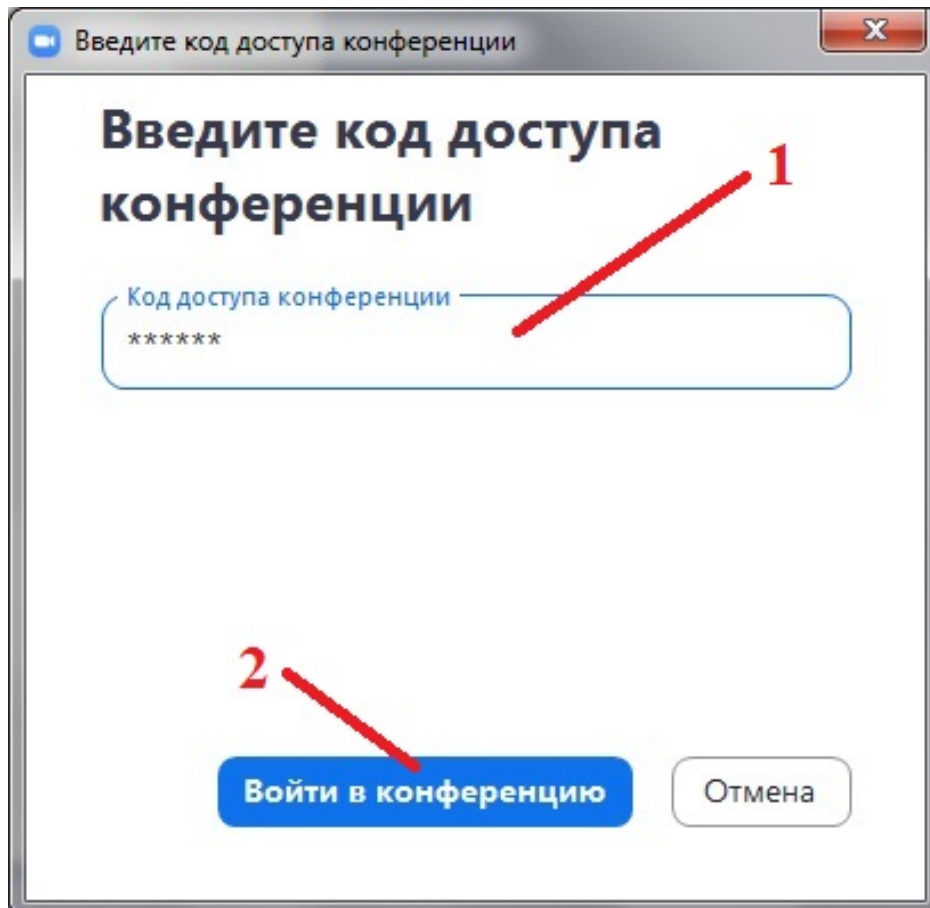
В следующем окне необходимо:

1. Вести код доступа, предоставленный организатором конференции.

Инструкция для подключения и работы участника в конференции ZOOM

Автор: Administrator
23.06.2021 13:56

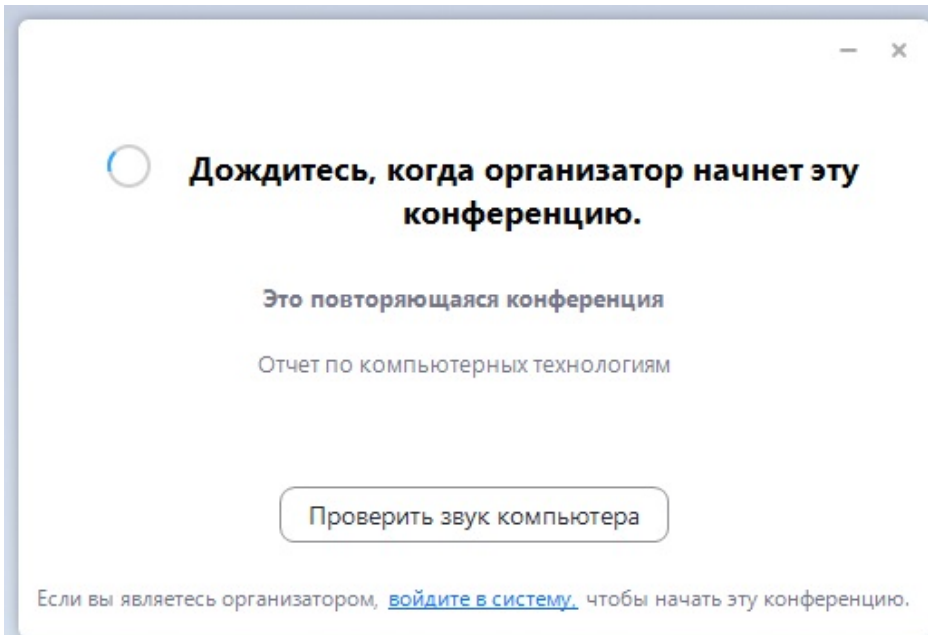
2. Нажать на кнопку "**Войти в конференцию**".



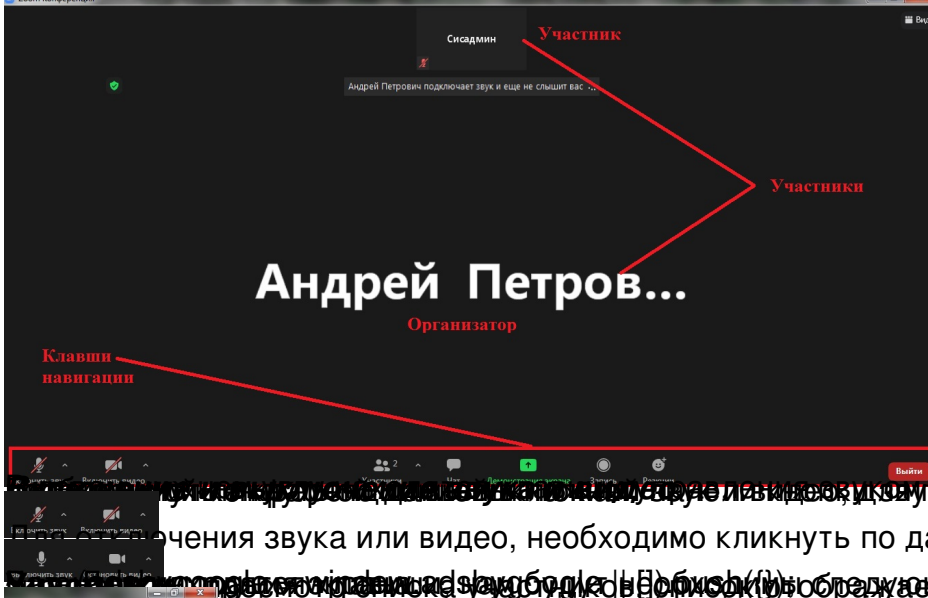
Если организатором конференции включен зал ожидания, то участник увидит следующее окно.

Инструкция для подключения и работы участника в конференции ZOOM

Автор: Administrator
23.06.2021 13:56



Внимание! Если вы не можете подключиться к конференции (организатор и




для включения звука или видео, необходимо кликнуть по данным кнопкам.

Для включения звука нажмите на иконку (🔊) в боковой панели, расположенной в правой стороне

Чат - обмен сообщениями и файлами.

Инструкция для подключения и работы участника в конференции ZOOM

Автор: Administrator
23.06.2021 13:56

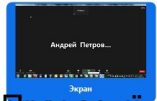


Нажмите на значок загрузки файла и выберите файл для загрузки. Для загрузки файла нажмите на значок загрузки файла и выберите файл для загрузки.

Чат



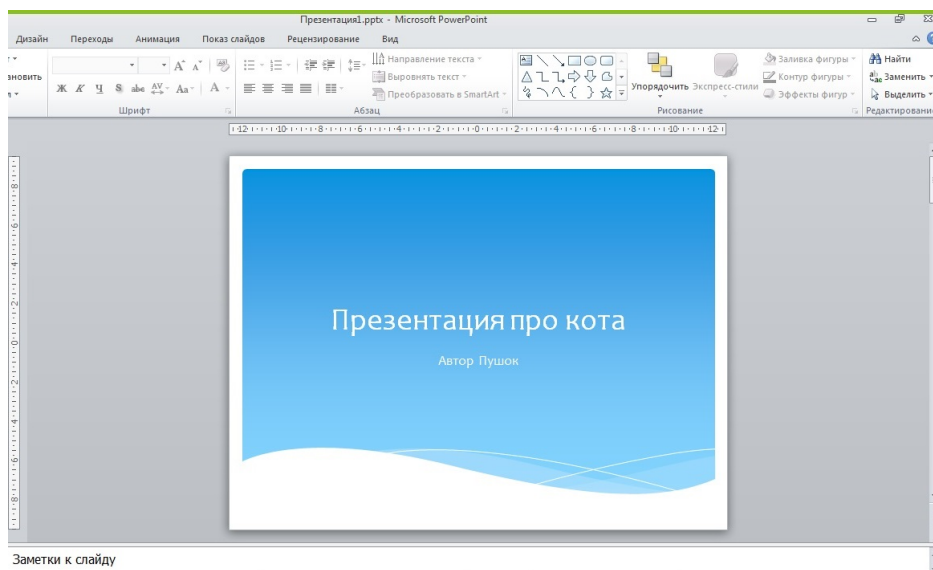
Нажмите на значок загрузки файла и выберите файл для загрузки. Для загрузки файла нажмите на значок загрузки файла и выберите файл для загрузки.



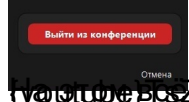
Обратите внимание, что если вы используете Zoom с компьютера, то вам необходимо установить Zoom на свой компьютер.

Инструкция для подключения и работы участника в конференции ZOOM

Автор: Administrator
23.06.2021 13:56



Выйти из конференции (или демонстрации) можно, кликнув на кнопку **"Выйти"** (она находится в



меню Zoom. Более подробное подключение к ZOOM можно узнать из видео.